



REGIONE MARCHE

Direzione Protezione Civile
e Sicurezza del Territorio

Allegato 1-video (si raccomanda la massima diffusione tra alunni e/o genitori per esempio tramite la pubblicazione sul sito della scuola, adozione di circolari o altro mezzo che si riterrà idoneo)





Video Youtube - canale protezione civile regione Marche



Rischio Sismico









Copertina	Titolo	Link	Fascia d'età
 <p>Cosa fare in caso di terremoto</p>	Cosa fare in caso di terremoto	https://www.youtube.com/watch?v=g5SYPxWv02I 	Tutti Utilizzabile anche per l'educazione civica
 <p>Earthquake</p>	Earthquake Lingua Inglese	https://www.youtube.com/watch?v=Bng0RBt2xWs 	Tutti Utilizzabile anche per l'educazione civica

Rischio Meteo-Idrogeologico e Idraulico





 <p>Cosa fare durante un'alluvione</p>	Cosa fare durante un'Alluvione	https://www.youtube.com/watch?v=GSzT_0q3LjE 	Tutti Utilizzabile anche per l'educazione civica
 <p>Cosa fare in caso di temporali e fulmini</p>	Cosa fare in caso di temporali e fulmini	https://www.youtube.com/watch?v=CiXMhCOW1PY 	Tutti Utilizzabile anche per l'educazione civica



REGIONE MARCHE
Direzione Protezione Civile
e Sicurezza del Territorio

 Cosa fare in caso di neve e gelo	Cosa fare in caso di neve e gelo	https://www.youtube.com/watch?v=q6QA2alW7dw 	Tutti Utilizzabile anche per l'educazione civica
 What to do during a flood	What to do during a flood Lingua Inglese	https://www.youtube.com/watch?v=AbxH3aQFm3k 	Tutti Utilizzabile anche per l'educazione civica
 What to do during a thunderstorm	What to do during a thunderstorm Lingua Inglese	https://www.youtube.com/watch?v=ZQ_9FghOkuQ 	Tutti Utilizzabile anche per l'educazione civica
 What to do in case of snow and frost	What to do in case of snow and frost Lingua Inglese	https://www.youtube.com/watch?v=UOYOPiQsSrc 	Tutti Utilizzabile anche per l'educazione civica

Rischio Maremoto





 Cosa fare durante un maremoto	Cosa fare durante un Maremoto	https://www.youtube.com/watch?v=fnCzuR2HMHA 	Tutti Utilizzabile anche per l'educazione civica
 What to do during a tsunami	What to do during a Tsunami Lingua Inglese	https://www.youtube.com/watch?v=mZkYJoIBv74 	Tutti Utilizzabile anche per l'educazione civica



REGIONE MARCHE

Direzione Protezione Civile
e Sicurezza del Territorio

Rischio Incendio Boschivo













 <p>Cosa fare in caso di incendio boschivo</p>	Cosa fare in caso di incendio boschivo	https://www.youtube.com/watch?v=RcBVyOneJzA 	Tutti Utilizzabile anche per l'educazione civica
 <p>Forest Fire Fighting</p>	Forest Fire Fighting	https://www.youtube.com/watch?v=-Zx26znq9Zk 	Tutti Utilizzabile anche per l'educazione civica

Cosa fare in caso di Allerta

 <p>Life PRIMES Tutorial 4: cosa fare in caso di Allerta ...</p>	Cosa fare in caso di Allerta	https://www.youtube.com/watch?v=PyBpyJfPtRk 	Tutti Utilizzabile anche per l'educazione civica
--	------------------------------	---	---



REGIONE MARCHE
Direzione Protezione Civile
e Sicurezza del Territorio

Copertina	Titolo	Link	Fascia d'età
 <p>1 - Il sistema di Protezione Civile</p>	Il Sistema di Protezione Civile	https://www.youtube.com/watch?v=MmCUOyUChQo  	Tutti Utilizzabile anche per l'educazione civica
 <p>2 - Cosa fa la Protezione Civile</p>	Cosa fa la Protezione Civile	https://www.youtube.com/watch?v=ej21Ld2Luqc  	Tutti Utilizzabile anche per l'educazione civica
 <p>3 - Chi fa parte della Protezione Civile</p>	Chi fa parte della Protezione Civile	https://www.youtube.com/watch?v=dcZzMWVIGDE  	Tutti Utilizzabile anche per l'educazione civica
 <p>4 - Le tipologie di rischio</p>	Le tipologie di rischio	https://www.youtube.com/watch?v=HLy1dnt1lGE  	Tutti Utilizzabile anche per l'educazione civica

Edurisk: Scuola dell'Infanzia e Scuola Primaria



Copertina	Titolo	Link	Fascia d'età
	<p>“Se arriva il Terremoto”</p>	<p>https://www.edurisk.it/book/se-arriva-il-terremoto/</p> <p>SCAN ME</p> 	<p>Dai 4 ai 7 anni</p>
	<p>“Si viene un terremoto”</p> <p>Lingua spagnola</p>	<p>https://www.edurisk.it/book/si-viene-un-terremoto/</p> <p>SCAN ME</p> 	<p>Dai 4 ai 7 anni</p>
	<p>“What if there's an earthquake?”</p> <p>Lingua Inglese</p>	<p>https://www.edurisk.it/book/what-if-theres-an-earthquake/</p> <p>SCAN ME</p> 	<p>Dai 4 ai 7 anni</p>
	<p>“Et s'il y a un tremblement de terre?”</p> <p>Lingua Francese</p>	<p>https://www.edurisk.it/book/et-sil-y-a-un-tremblement-de-terre/</p> <p>SCAN ME</p> 	<p>Dai 4 ai 7 anni</p>
	<p>“Ein erdbeben kommt!”</p> <p>Lingua Tedesca</p>	<p>https://www.edurisk.it/book/ein-erdbeben-kommt/</p> <p>SCAN ME</p> 	<p>Dai 4 ai 7 anni</p>

Edurisk: Guide per gli Insegnanti









Copertina	Titolo	Link	Fascia d'età
	<p>“Se arriva il terremoto – Guida per gli insegnanti”</p>	<p>https://www.edurisk.it/book/se-arriva-il-terremoto-guida-per-gli-insegnanti/</p> <p>SCAN ME</p> 	<p>Dai 4 ai 7 anni</p>
	<p>“Si viene un terremoto – Guia por los profesores”</p> <p>Lingua Spagnola</p>	<p>https://www.edurisk.it/book/si-viene-un-terremoto-guia-por-los-profesores/</p> <p>SCAN ME</p> 	<p>Dai 4 ai 7 anni</p>
	<p>“What if there's an earthquake – Teacher's guide”</p> <p>Lingua Inglese</p>	<p>https://www.edurisk.it/book/what-if-theres-an-earthquake-teachers-guide/</p> <p>SCAN ME</p> 	<p>Dai 4 ai 7 anni</p>
	<p>“Et s'il y a un tremblement de terre? – Guide pour les enseignants”</p> <p>Lingua Francese</p>	<p>https://www.edurisk.it/book/et-sil-y-a-un-tremblement-de-terre-guide-pour-les-enseignants/</p> <p>SCAN ME</p> 	<p>Dai 4 ai 7 anni</p>
	<p>“Ein erdbeben kommt! – Begleitheft für den Lehrer”</p> <p>Lingua Tedesca</p>	<p>https://www.edurisk.it/book/ein-erdbeben-kommt-begleitheft-fur-den-lehrer/</p> <p>SCAN ME</p> 	<p>Dai 4 ai 7 anni</p>

Edurisk: A prova di terremoto - Guide per gli insegnanti







Copertina	Titolo	Link	Fascia d'età
	<p>“A lezione di terremoto”</p>	<p>https://www.edurisk.it/book/a-lezione-di-terremoto/</p> <p>SCAN ME</p> 	<p>Dai 8 ai 10 anni</p>
	<p>“Earthquake lesson”</p> <p>Lingua Inglese</p>	<p>https://www.edurisk.it/book/earthquake-lesson/</p> <p>SCAN ME</p> 	<p>Dai 8 ai 10 anni</p>
	<p>“A clase de terremotos”</p> <p>Lingua Spagnola</p>	<p>https://www.edurisk.it/book/a-clase-de-terremotos/</p> <p>SCAN ME</p> 	<p>Dai 8 ai 10 anni</p>
	<p>“Leçon sur les tremblements de terre”</p> <p>Lingua Francese</p>	<p>https://www.edurisk.it/book/lecon-sur-les-tremblements-de-terre/</p> <p>SCAN ME</p> 	<p>Dai 8 ai 10 anni</p>
	<p>“Erdbebenunterricht”</p> <p>Lingua Tedesca</p>	<p>https://www.edurisk.it/book/erdbeben-unterricht/</p> <p>SCAN ME</p> 	<p>Dai 8 ai 10 anni</p>

Copertina	Titolo	Link	Fascia d'età
	“A prova di terremoto, laboratori e attività per la scuola”	https://www.edurisk.it/book/a-prova-di-terremoto/ SCAN ME 	Dai 6 ai 13 anni



Edurisk: Scuola Secondaria di 1° e 2° grado

Copertina	Titolo	Link	Fascia d'età
	“Terremoti come e perchè”	https://www.edurisk.it/book/terremoti-come-e-perche/ SCAN ME 	Dai 11 ai 13 anni
	“Earthquakes how and why” Lingua Inglese	https://www.edurisk.it/book/earthquakes-how-and-why/ SCAN ME 	Dai 11 ai 13 anni
	“Tremblements de terre pourquoi et comment?” Lingua Francese	https://www.edurisk.it/book/tremblements-de-terre-pourquoi-et-comment/ SCAN ME 	Dai 11 ai 13 anni
	“Erdbeben wie und warum” Lingua Tedesca	https://www.edurisk.it/book/erdbeben-wie-und-warum/ SCAN ME 	Dai 11 ai 13 anni



Edurisk: Rischio vulcanico (Scuola Primaria)

Copertina	Titolo	Link	Fascia d'età
	“Noi e i vulcani”	https://www.edurisk.it/book/noi-e-i-vulcani/ SCAN ME 	Dai 6 ai 10 anni
	“Los volcanes y nosotros” Lingua Spagnola	https://www.edurisk.it/book/los-volcanes-y-nosotros/ SCAN ME 	Dai 6 ai 10 anni
	“Volcanoes and us” Lingua Inglese	https://www.edurisk.it/book/volcanoes-and-us/ SCAN ME 	Dai 6 ai 10 anni

Clima e Ambiente

Copertina	Titolo	Link	Fascia d'età
	“Il clima che cambia”	https://www.edurisk.it/book/il-clima-che-cambia-cosa-possiamo-fare-noi/ SCAN ME 	Dai 6 ai 13 anni













Inserti Regionali













Copertina	Titolo	Link	Fascia d'età
	<p>“Speciale Marche”</p> <p>Pieghevole a supplemento del volume “Terremoti come e perché”</p>	<p>https://www.edurisk.it/book/speciale-marche/</p> <p>SCAN ME</p> 	<p>Indicato per insegnanti e genitori.</p>

Al seguente link è possibile visitare e scaricare gli inserti delle altre regioni italiane:









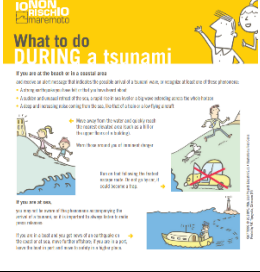



<https://www.edurisk.it/pubblicazioni/>





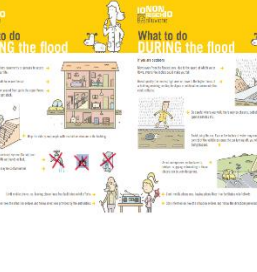



Materiali informativi "IO NON RISCHIO"

Copertina	Titolo	Link	Fascia d'età
	<p>Pieghevole Io non rischio - Terremoto</p>	<p>https://iononrischio.protezionecivile.it/it/pubblicazione/pieghevole-terremoto-0</p> <p>SCAN ME</p> 	<p>Dai 6 anni in su</p>
	<p>Scheda Io non rischio - Terremoto</p>	<p>https://iononrischio.protezionecivile.it/it/pubblicazione/scheda-terremoto-0</p> <p>SCAN ME</p> 	<p>Dai 6 anni in su</p>
	<p>Scheda Io non rischio - Terremoto</p>	<p>https://iononrischio.protezionecivile.it/it/pubblicazione/scheda-terremoto-0</p> <p>SCAN ME</p> 	<p>Dai 6 anni in su</p>
	<p>Pieghevole Io non rischio - Maremoto</p>	<p>https://iononrischio.protezionecivile.it/it/pubblicazione/pieghevole-maremoto-0</p> <p>SCAN ME</p> 	<p>Dai 6 anni in su</p>
	<p>Scheda Io non rischio - Maremoto</p>	<p>https://iononrischio.protezionecivile.it/it/pubblicazione/scheda-maremoto-0</p> <p>SCAN ME</p> 	<p>Dai 6 anni in su</p>
	<p>Scheda Io non rischio - Maremoto</p>	<p>https://iononrischio.protezionecivile.it/it/pubblicazione/scheda-maremoto-0</p> <p>SCAN ME</p> 	<p>Dai 6 anni in su</p>





Copertina	Titolo	Link	Fascia d'età
	<p>Pieghevole lo non rischio - Campi Flegrei</p>	<p>https://iononrischio.protezionecivile.it/it/pubblicazione/pieghevole-campi-flegrei-0</p> <p>SCAN ME</p> 	<p>Dai 6 anni in su</p>
	<p>Scheda lo non rischio - Campi Flegrei</p>	<p>https://iononrischio.protezionecivile.it/it/pubblicazione/scheda-campi-flegrei-0</p> <p>SCAN ME</p> 	<p>Dai 6 anni in su</p>
	<p>Pieghevole lo non rischio - Alluvione</p>	<p>https://iononrischio.protezionecivile.it/it/pubblicazione/pieghevole-alluvione-0</p> <p>SCAN ME</p> 	<p>Dai 6 anni in su</p>
	<p>Scheda lo non rischio - Alluvione</p>	<p>https://iononrischio.protezionecivile.it/it/pubblicazione/scheda-alluvione-0</p> <p>SCAN ME</p> 	<p>Dai 6 anni in su</p>
	<p>Scheda lo non rischio - Alluvione</p>	<p>https://iononrischio.protezionecivile.it/it/pubblicazione/scheda-alluvione-0</p> <p>SCAN ME</p> 	<p>Dai 6 anni in su</p>
	<p>Scheda lo non rischio - Alluvione</p>	<p>https://iononrischio.protezionecivile.it/it/pubblicazione/scheda-alluvione-0</p> <p>SCAN ME</p> 	<p>Dai 6 anni in su</p>

Materiali Informativi “IO NON RISCHIO” in Lingua Inglese

Copertina	Titolo	Link	Fascia d'età
	<p>Pieghevole Io non rischio – Terremoto in inglese</p>	<p>https://eventi.protezionecivile.gov.it/en/i-dontt-take-risks SCAN ME </p>	<p>Dai 10 anni in su</p>
	<p>Scheda Io non rischio – Terremoto in inglese</p>	<p>https://eventi.protezionecivile.gov.it/en/i-dontt-take-risks SCAN ME </p>	<p>Dai 10 anni in su</p>
	<p>Scheda Io non rischio – Terremoto in inglese</p>	<p>https://eventi.protezionecivile.gov.it/en/i-dontt-take-risks SCAN ME </p>	<p>Dai 10 anni in su</p>
	<p>Pieghevole Io non rischio – Maremoto in inglese</p>	<p>https://eventi.protezionecivile.gov.it/en/i-dontt-take-risks SCAN ME </p>	<p>Dai 10 anni in su</p>
	<p>Scheda Io non rischio – Maremoto in inglese</p>	<p>https://eventi.protezionecivile.gov.it/en/i-dontt-take-risks SCAN ME </p>	<p>Dai 10 anni in su</p>
	<p>Scheda Io non rischio – Maremoto in inglese</p>	<p>https://eventi.protezionecivile.gov.it/en/i-dontt-take-risks SCAN ME </p>	<p>Dai 10 anni in su</p>

Copertina	Titolo	Link	Fascia d'età
	<p>Pieghevole Io non rischio – Alluvione in inglese</p>	<p>https://eventi.protezionecivile.gov.it/en/i-dontt-take-risks SCAN ME </p>	<p>Dai 10 anni in su</p>
	<p>Scheda Io non rischio – Alluvione in inglese</p>	<p>https://eventi.protezionecivile.gov.it/en/i-dontt-take-risks SCAN ME </p>	<p>Dai 10 anni in su</p>
	<p>Scheda Io non rischio – Alluvione in inglese</p>	<p>https://eventi.protezionecivile.gov.it/en/i-dontt-take-risks SCAN ME </p>	<p>Dai 10 anni in su</p>
	<p>Scheda Io non rischio – Alluvione in inglese</p>	<p>https://eventi.protezionecivile.gov.it/en/i-dontt-take-risks SCAN ME </p>	<p>Dai 10 anni in su</p>

La Protezione Civile in Italia- manuale per docenti

Copertina	Titolo	Link
	<p>“La Protezione Civile in Italia”</p>	<p>https://www.protezionecivile.gov.it/it/publicazione/la-protezione-civile-italia-testo-istituzionale-di-riferimento-i-docenti-scolastici</p> <p>SCAN ME</p> 
	<p>“Civil Protection in Italy” Lingua Inglese</p>	<p>https://www.protezionecivile.gov.it/it/publicazione/civil-protection-italy-basic-training-civil-protection</p> <p>SCAN ME</p> 

Blog INGV Terremoti ci si può iscrivere per avere le notifiche, tante informazioni sui terremoti, le sequenze e la sismologia storica: <https://ingvterremoti.com/>

Sito dei gruppi di emergenza INGV: <https://www.ingv.it/it/monitoraggio-e-infrastrutture-per-la-ricerca/emergenze/emergenze-sismiche>

Rilievo macrosismico del 9/11/22. [https://quest.ingv.it/index.php/rilievi-macrosismici?category_children=1&category\[0\]=1](https://quest.ingv.it/index.php/rilievi-macrosismici?category_children=1&category[0]=1)

<https://ingvterremoti.com/2022/11/20/evento-sismico-del-20-novembre-2022-ml-4-3-al-largo-della-costa-marchigiana-pesarese/>

Lista dei terremoti: http://terremoti.ingv.it/events?starttime=2022-12-07+00%3A00%3A00&endtime=2022-12-14+23%3A59%3A59&last_nd=7&minmag=2&maxmag=10&mindepth=-10&maxdepth=1000&minlat=-

Allegato 2

[90&maxlat=90&minlon=-180&maxlon=180&minversion=100&limit=30&orderby=ot-desc&lat=0&lon=0&maxradiuskm=-1&wheretype=area](http://www.ingv.it/ASMI/90&maxlat=90&minlon=-180&maxlon=180&minversion=100&limit=30&orderby=ot-desc&lat=0&lon=0&maxradiuskm=-1&wheretype=area)

<https://emidius.mi.ingv.it/ASMI/>

Storicità dei terremoti nella regione Marche:



Allegato 3 Piani comunali

<https://www.regione.marche.it/Regione-Utile/Protezione-Civile/Prevenzione/Scuole>

The screenshot shows a web browser window with the URL `regione.marche.it/Regione-Utile/Protezione-Civile/Prevenzione/Scuole#Piani-comunali-di-protezione-civile`. The page header includes the logo of the Regione Marche and navigation links: "Amministrazione Trasparente", "Profilo del committente", "Procedi Marche", "Rubrica", and "URP: la Regione risponde". Below the header, there are three tabs: "In Primo Piano", "Regione Utile", and "Entra in Regione". The main content area has a breadcrumb trail: "Regione Utile / Protezione Civile / Prevenzione / Scuole". A large blue banner with the text "Protezione Civile e Sicurezza" is prominently displayed. On the left side, there is a sidebar menu under the heading "Protezione Civile" with various sub-items. The main content area is titled "Scuole" and contains three sub-tabs: "Terremoto", "Alluvione", and "Piani comunali di protezione civile". A red arrow points to the "Piani comunali di protezione civile" tab. Below this tab, there is a section titled "Portale QMAP-ProtCiv" with a description: "Il Portale QMAP-ProtCIV è il sistema informativo territoriale regionale per la gestione dei rischi naturali, la prevenzione del rischio sismico e la [pianificazione di emergenza](#)." Below the text, there are several small images and a link labeled ">> QMAP-ProtCiv" with an external link icon.