

ISTRUZIONI PER PRENOTAZIONE COLLOQUI SETTIMANALI

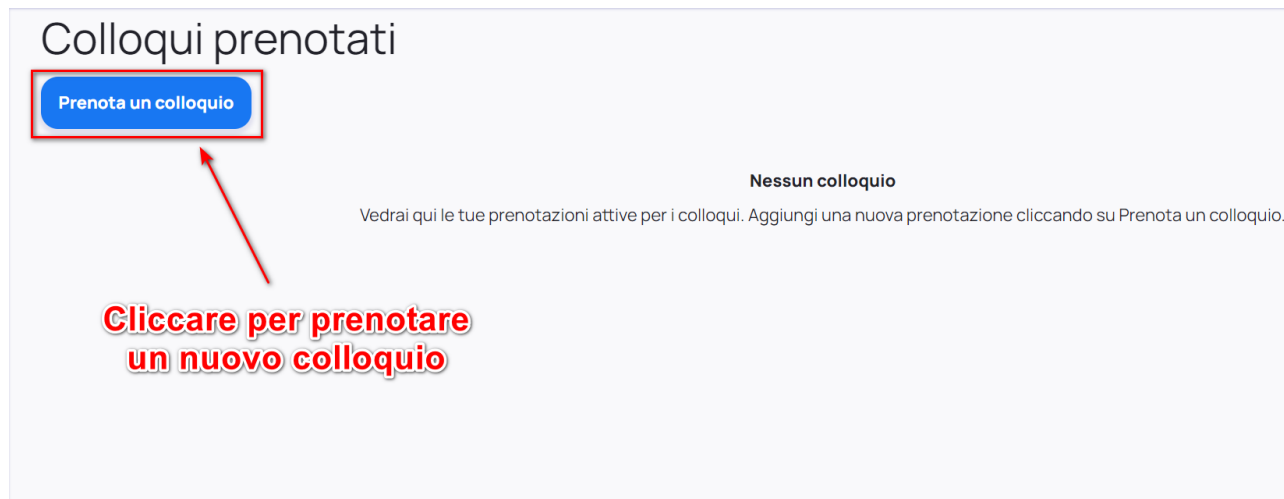
Per accedere ai colloqui con i docenti è necessario prenotare tramite il registro elettronico, attraverso le seguenti modalità:

Cliccare nel menù laterale in "Colloqui"

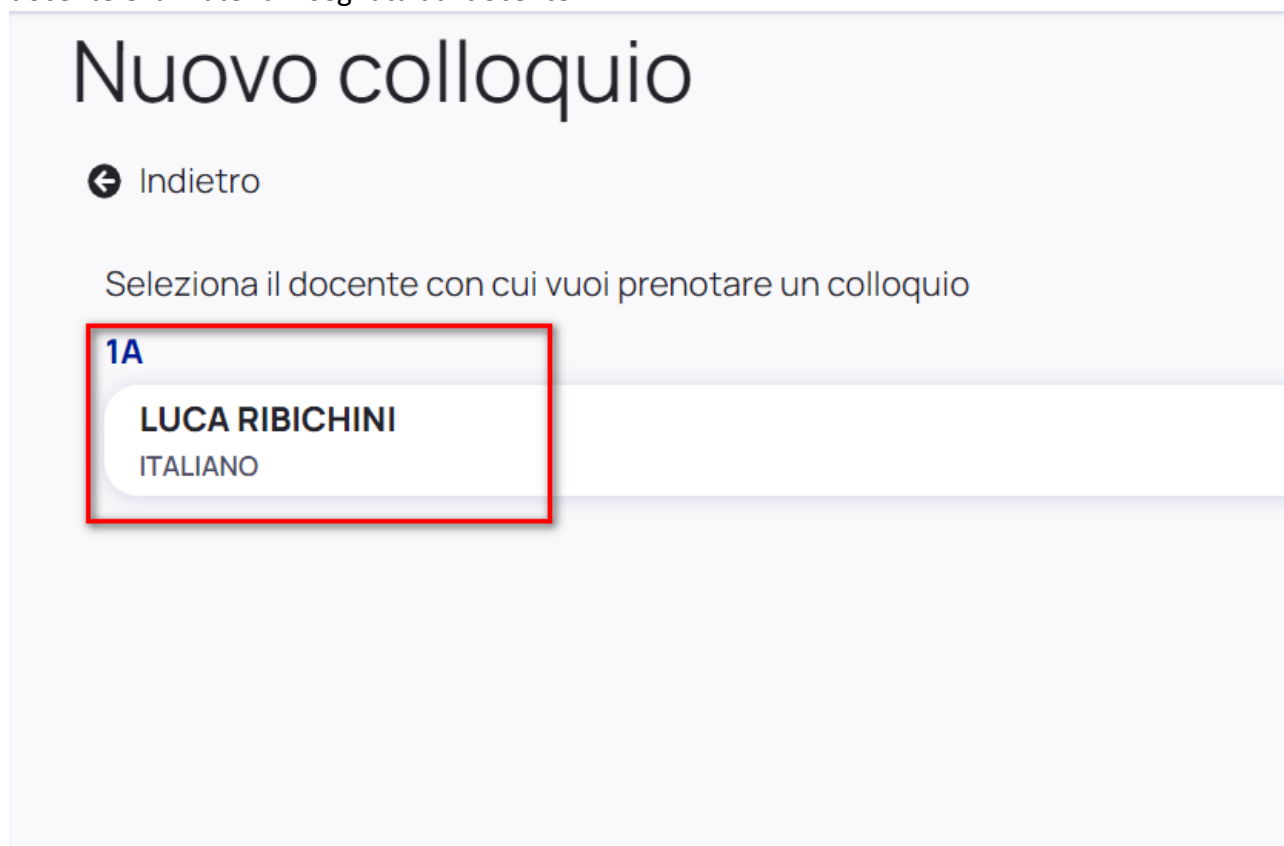
The image shows a screenshot of the Nuvola student portal interface. On the left is a vertical sidebar menu with the following items: Home, Voti, Assenze, Note, Argomenti di lezione, Compiti, Calendario, Eventi e documenti, Materiale per docente, **Colloqui** (highlighted with a red box and a red arrow pointing to it), and Documenti scrutinio. The main content area on the right is titled 'Home' and displays 'Ultimi eventi' with a card for 'PROVA CAMPANELLA' (09 apr, 16:04 - 17:04) and 'Ultimi voti' with a card for 'ITALIANO' (29-04-2021) showing a score of '6+'. The top of the sidebar shows the user profile 'ALUNNO RIBICHINI 2020/2021 • F'.

Nella schermata proposta, saranno presenti tutti i colloqui già prenotati e tramite

il pulsante **Prenota un colloquio** si potrà effettuare la prenotazione di un nuovo colloquio.



Verranno quindi proposti tutti i colloqui disponibili in cui verrà indicata la classe, il nome del docente e la materia insegnata dal docente



Cliccando sopra al docente interessato si potranno vedere tutti gli appuntamenti disponibili con il dettaglio di giorno ed ora (con indicazione della durata del colloquio).
Si potrà dunque scegliere l'appuntamento che si preferisce entrando nel dettaglio e poi cliccando il pulsante blu "Prenota" per confermare la prenotazione.

Orari disponibili per LUCA RIBICHINI

← Indietro

Seleziona l'orario per prenotare un colloquio

Cerca

30 luglio 2021

15:00 20min	15:20 20min	15:40 20min
----------------	----------------	----------------

Selezionare UNO degli orari disponibili

Confermi la prenotazione?

Vuoi prenotare il colloquio con **LUCA RIBICHINI** il **30 luglio 2021** alle **15:00**?

Luogo
SEDE SCOLASTICA

Tipologia
Colloquio individuale


Annulla **Prenota**

Una volta confermata la prenotazione riceveremo il messaggio in verde come illustrato in immagine sottostante, da qui si può anche ritornare comodamente all'elenco di tutte le prenotazioni effettuate.

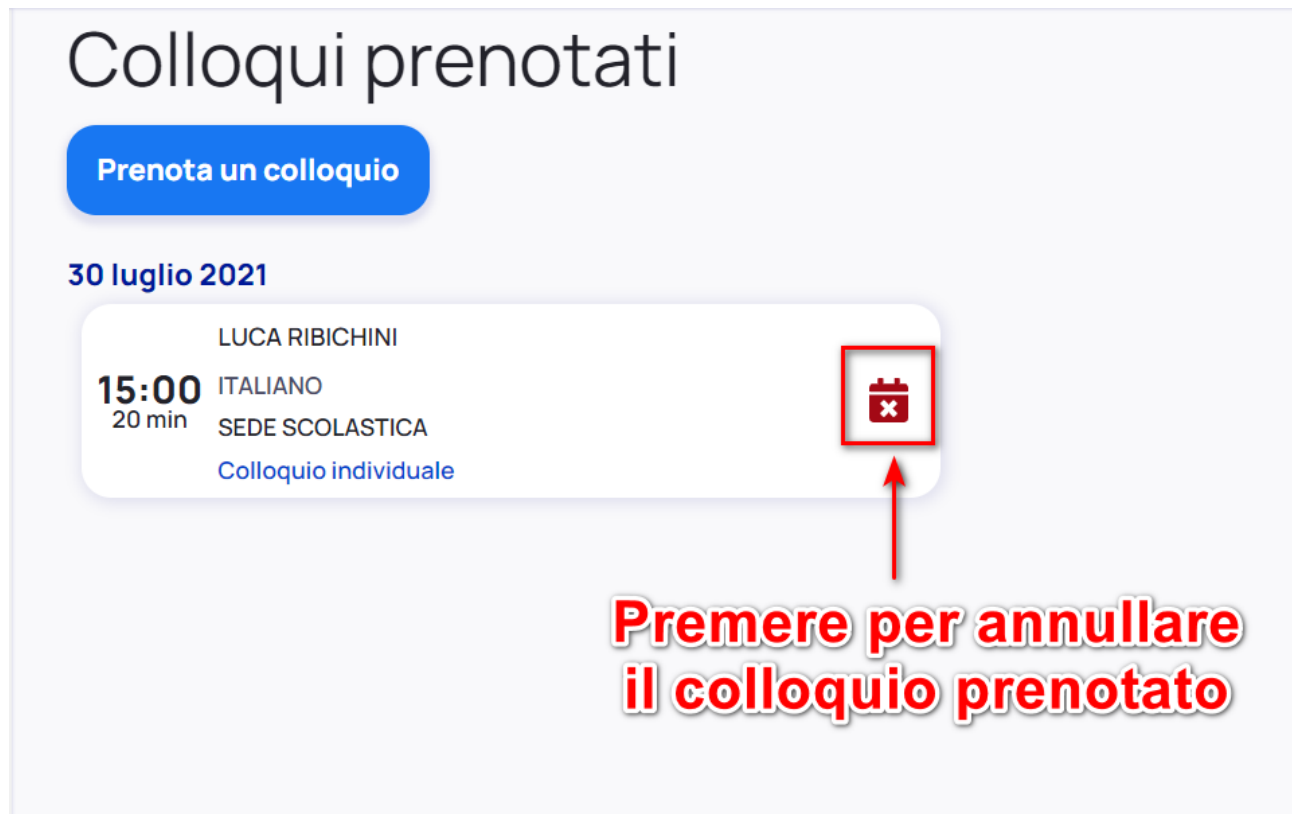
Confermi la prenotazione?

✔ Prenotazione confermata

[Elenco prenotazioni →](#)

Qualora si voglia annullare una prenotazione effettuata basterà ritornare nell'elenco dei colloqui prenotati e cliccare il pulsante  in corrispondenza dell'appuntamento e poi confermare

cliccando su **Annulla prenotazione**



Colloqui prenotati


Prenota un colloquio

30 luglio 2021

LUCA RIBICHINI

15:00 ITALIANO
20 min SEDE SCOLASTICA

Colloquio individuale



Premere per annullare il colloquio prenotato

Ulteriori guide e tutorial sono presenti sul sito d'istituto all'indirizzo "www.icnoridenobili.edu.it area "Genitori/Nuovo registro elettronico "Nuvola" – playlist corsi per genitori".